

## Anleitung für den onvista club

### 1. Was passiert, nachdem ich den Service gebucht habe?

Es gibt keinen separaten Zugang für den Club. Sie werden sofort nach der Buchung automatisch freigeschaltet und können alle Vorteile des my onvista-clubs in Anspruch nehmen.  
(Für die Buchung eines kostenpflichtigen Services finden Sie eine separate Anleitung im Hilfe-Bereich)


Die Club-Mitgliedschaft zählt dabei lediglich für das **Finanzportal** ([www.onvista.de](http://www.onvista.de)) und nicht für das Webtrading der onvista bank.

### 2. Welche Vorteile besitzen Club-Mitglieder?

→ **Experten-Know-How (Guru-Listen):**

Börsen- und Finanzexperten führen exklusiv für Club-Mitglieder Musterdepots und Watchlists mit ausgewählten Werten. Lassen Sie sich von Anlageideen inspirieren oder folgen Sie konkreten Anlagestrategien.

Zugang zu den Expertenmusterdepots und -watchlists haben Sie über den Übersichts-Bereich von my onvista:







Hier finden Sie jeweils Aktionsboxen für Musterdepots bzw. Watchlists mit der Option, Experten-Musterdepots bzw. -Watchlists zu abonnieren:



Klicken Sie auf eine dieser Optionen, bekommen Sie eine Auswahl verschiedenster Experten angezeigt, die entsprechende Musterdepots bzw. Watchlists führen.







Sie haben nun die Möglichkeit ein oder mehrere Experten-Musterdepots bzw. -Watchlists zu abonnieren. Dazu wählen Sie ein entsprechendes Musterdepot/eine Watchlist aus und klicken auf den erscheinenden Button „**Musterdepot kostenlos abonnieren**“ / „**Watchlist kostenlos abonnieren**“:

Chartzeit Trading-Ideen (ehe ...  Einstellungen   

|                                     |  |                                       |
|-------------------------------------|--|---------------------------------------|
| <b>Depotbestand</b><br>8.100,43 EUR | <b>Performance</b><br>+21,37 % +1.426,31 EUR | <b>Aktuell</b><br>+2,14 % +169,76 EUR |
|-------------------------------------|--|---------------------------------------|

[Mehr Details](#)

**Bestand** Beschreibung Verkäufe Transaktionen

| Name  | Stück | Kaufkurs<br>▼ Datum   | Kaufwert<br>Spesen | Chart<br>seit Kauf  | aktueller Kurs<br>Börse           | akt. EUR<br>akt. % | ges. EUR<br>ges. %  | Wert in EUR<br>Gewichtung |
|---|-------|-----------------------|--------------------|---|-----------------------------------|--------------------|---------------------|---------------------------|
| <b>MINI FUTURE LONG AUF ZIM INTEGRATED SHIPPING SERVICES LTD.</b><br><small>Knock-Out-Zertifikat - WKN MA9Y4S - ISIN DE000MA9Y4S6</small> | 200   | 2,64 EUR<br>22.11.21  | 528,00 EUR         |  | 2,35 EUR<br>Stuttgart - 10:28:29  | -12,00<br>-2,49 %  | -58,00<br>-10,98 %  | 470,00 ***<br>5,81 %      |
| <b>UNLIMITED TURBO LONG AUF UNITY SOFTWARE INC.</b><br><small>Knock-Out-Zertifikat - WKN PH50TL - ISIN DE000PH50TL0</small>               | 55    | 8,18 EUR<br>16.11.21  | 449,90 EUR         |  | 7,06 EUR<br>Frankfurt - 24.11.21  | +25,85<br>+7,13 %  | -61,60<br>-13,69 %  | 388,30 ***<br>4,79 %      |
| <b>MINI FUTURE LONG AUF ALLIANZ SE</b><br><small>Knock-Out-Zertifikat - WKN PH5NLK - ISIN DE000PH5NLK1</small>                            | 200   | 2,05 EUR<br>10.11.21  | 410,00 EUR         |  | 1,82 EUR<br>Frankfurt - 09:50:12  | -20,00<br>-5,21 %  | -46,00<br>-11,22 %  | 364,00 ***<br>4,49 %      |
| <b>OPEN END TURBO OPTIONSSCHEIN LONG AUF ASML HOLDING N.V.</b><br><small>Knock-Out-Zertifikat - WKN GH77DZ - ISIN DE000GH77DZ6</small>    | 33    | 17,89 EUR<br>01.11.21 | 590,37 EUR         |  | 19,33 EUR<br>Stuttgart - 09:22:09 | +48,51<br>+8,23 %  | +47,52<br>+8,05 %   | 637,89 ***<br>7,87 %      |
| <b>UNLIMITED TURBO LONG AUF MONGODB INC. CLASS A</b><br><small>Knock-Out-Zertifikat - WKN PH4KPF - ISIN DE000PH4KPF1</small>              | 400   | 1,37 EUR<br>01.11.21  | 548,00 EUR         |  | 1,24 EUR<br>Frankfurt - 09:20:51  | +12,00<br>+2,48 %  | -52,00<br>-9,49 %   | 496,00 ***<br>6,12 %      |
| <b>MINI FUTURE LONG AUF LAM RESEARCH CORP</b><br><small>Knock-Out-Zertifikat - WKN PF8C3L - ISIN DE000PF8C3L2</small>                     |       |                       |                    |  | 2,10 EUR<br>Stuttgart - 10:05:13  | +30,00<br>+2,94 %  | +400,00<br>+61,54 % | 1.050,00 ***<br>12,96 %   |

Musterdepot kostenlos abonnieren

Sobald Sie ein Musterdepot/eine Watchlist abonniert haben, taucht diese/s neben Ihren eigenen Musterdepots/Watchlists in der Übersicht auf (um dieses von Ihren anderen Musterdepots/Watchlists zu unterscheiden, erscheint neben dem Namen das farbige Symbol „Abo“):

| 🕒 Musterdepots  |  | ☆ Watchlisten                              |          |
|---|--|--|----------|
| Chartzeit Trading-Ideen (ehem. Zertifikate-Global) <b>Abo</b> | 8.099,28 EUR <span style="color: green;">↗ +21,35 %</span>   | Bill & Melinda Gates Foundation <b>Abo</b> | 17 Werte |
| Mahlzeit Musterdepot 2020 <b>Abo</b>                          | 150.397,93 EUR <span style="color: green;">↗ +13,58 %</span> | Watchlist my onvista                       | 30 Werte |

Neue Watchlist anlegen
Experten-Watchlist abonnieren

→ **Keine Bannerwerbung:**

Nutzen Sie **onvista.de** ohne Bannerwerbung und ohne zustimmungspflichtige Cookies. Profitieren Sie von schnelleren Ladezeiten und einem besseren Blick auf das Wesentliche.

→ **Börsenbrief Chartzeit:**

Sie erhalten ab der Buchung per Mail die neueste Ausgabe des **Börsenbrief Chartzeit** des Profi-Traders **Martin Goersch**, sobald diese veröffentlicht wird.

Sie erhalten eine wöchentliche, ausführliche Marktanalyse und profitieren von seinen besten Trading-Ideen. Dazu müssen Sie sich nicht anmelden, sondern bekommen diesen nach der erfolgreichen Buchung automatisch an die registrierte E-Mail Adresse zugeschickt.

Neben den wöchentlichen **Wochenendausgaben** erhalten Sie auch regelmäßig **Eilmeldungen** mit neuen Handelsetups.

## → **Realtimekurse:**

Club-Mitglieder sehen auf onvista die wichtigsten deutschen Indizes in **Realtime** - mit Originalkursen der Deutschen Börse! Dies gilt auch für alle Aktien die am Frankfurter Parkett gehandelt werden.

Die **Realtimekurse** der Deutschen Indizes, die dazugehörigen ETF und der am Frankfurter Parkett gehandelten Aktien sehen Sie, sobald Sie diese Instrumente in eine Watchlist einpflegen.

## → **Professionelles Chart-Analyse-Tool:**

In Kooperation mit **TradingView** stellen wir Club-Mitglieder ein mächtiges Tool zur Verfügung, mit dem Sie für die Werte in Ihren Musterdepots und Watchlisten professionelle **Chart-Analysen** erstellen, speichern und editieren können.

Die TradingView-Charts öffnen und nutzen Sie, indem Sie innerhalb der Positionen des Musterdepots auf die Mini-Charts klicken:



## → **Vorteilsangebote:**

Als **onvista club-Mitglied** profitieren Sie von exklusiven Angeboten, Rabatten und Aktionen rund um die Themen Sparen und Anlegen.

Eine Übersicht der aktuellen Vorteilsangebote finden Sie im my onvista-Bereich unter „Premium“. Dort klicken Sie auf die Club-Box und finden etwas weiter unten einen Link, der zu den aktuellen Angeboten führt.

### **3. Wie kann ich das onvista club-Abo wieder kündigen?**

Sie können das Abonnement des onvista clubs in den Einstellungen Ihres my onvista-Profiles kündigen. Eine Kündigung ist jeweils zum Ende des Abrechnungszeitraums möglich.

Eine detaillierte Anleitung dazu finden Sie im **Hilfe-Bereich**.

Sollten Sie noch Rückfragen haben, schreiben Sie uns gerne an [service@onvista.de](mailto:service@onvista.de).

Liebe Grüße

Ihr onvista media Team