

# Delårsrapport, juli – september 2021

## Invajo Technologies AB (publ)

### Invajokoncern tredje kvartalet 2021

*(Jämfört med samma period föregående år)*

- Nettoomsättningen ökade med **102,6%** till 3 122 tkr (1 541)
- Totala intäkterna ökade med **165,4%** till 5 106 tkr (1 924)
- EBITDA uppgick till 4 tkr (-1 339)
- Periodens resultat uppgick till -1 013 tkr (-1 622)
- Resultatet per aktie uppgick till -0,06 kr (-0,25)

### Invajokoncern första nio månaderna 2021

*(Jämfört med samma period föregående år)*

- Nettoomsättningen ökade med **83,1%** till 8 311 tkr (4 538)
- Totala intäkterna ökade med **82,8%** till 10 437 tkr (5 710)
- EBITDA uppgick till -11 525 tkr (-6 770)
- EBITDA har belastats av uppsägningskostnader om -1 450 tkr för tidigare VD
- Periodens resultat uppgick till -38 576 tkr (-7 958)
- Periodens resultat har belastats av en nedskrivning av Bolagets immateriella anläggningstillgångar avseende Bolagets tekniska plattform om -22 724 tkr (0)
- Resultatet per aktie uppgick till -2,72 kr (-1,52)

## VD kommentar

Under kvartalet har vårt fokus främst legat på att arbeta med samgåendet mellan Invajo och EPTI och att planera för det nya gemensamma bolaget.

Förvärvet skapar goda förutsättningar för global expansion. EPTIs produktportfölj är intressant och har flera förutsättningar för ett internationellt genombrott.

Gensvaret sedan vi offentliggjorde avsiktsförklaringen med EPTI har varit positiv. Genom samgåendet med EPTI erhåller Invajos aktieägare en bättre bas för att realisera den betydande potential som bolagets produktportfölj representerar.

Dessa aktiviteter har varit tidskrävande och krävt stor uppmärksamhet från ledningens sida.

Efter transaktionens genomförande kan organisationen åter helt ägna sig åt att utveckla affärerna och realisera de synergier som samgåendet skapar.

De tidigare kommunicerade synergier från samgåendet och besparingarna från de föreslagna konsultförändringarna fortsätter att generera kostnadsminskningar och stärker bolagets rörelsekapital för kommande perioder.

Under perioden har flera viktiga upphandlingar och avtal vunnits vilket har haft en direkt positiv utveckling på omsättningen, en omsättningsökning om 165% jämfört med samma period förra året.

Integrationen och omstruktureringen går totalt sett enligt plan.

För att förstärka företagskultur och medarbetarengagemang har Invajo under sommar och höst arbetat med att förändra och stärka företagskulturen. I detta arbete har vi tagit fram tydliga och engagerande mål som hela organisationen tillsammans jobbar mot. Att redan se att allas hårda jobb visar sig genom vår omsättningsökning och resultatförbättring gör mig extra stolt och trygg i att vi är på rätt väg.

Ambitionen och målsättningen nu är att fortsätta förbättra både omsättning och resultat.

Hela vår personals hårda arbete syftar till det självklara - att ge bättre möjlighet till god avkastning för våra aktieägare.

Er tillgivne,  
Love Carlsson  
Tf VD

# Detta är Invajo

Invajo erbjuder unika tjänster för effektiv och smidig digital hantering av bokningar, inbjudningar och events. Vi hanterar hela flödet åt våra kunder och detta oavsett om det gäller ett digitalt eller fysiskt arrangemang. Våra tjänster används av alltifrån stora internationella företag till enskilda individer och vi finns tillgängliga globalt.

## Affärsidé

Invajo utvecklar och tillhandahåller unika och lättanvända onlinetjänster för alla tänkbara inbjudningar och arrangemang på en global marknad. Vi hanterar allt administrativt som gör att våra kunder kan ägna sin tid åt sina deltagare.

## Vision

Invajos vision är att vara den självklara tjänsten för hantering av eventrelaterade inbjudningar, bokningar och deltagare i världen

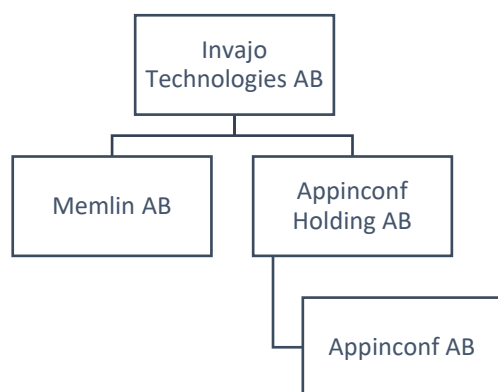


# KONCERNENS FINANSIELLA INFORMATION

## Koncernstruktur

Invajo koncern består av fyra juridiska enheter, Invajo Technologies AB (publ) (moderbolaget), Memlin AB, Appinconf Holding AB och Appinconf AB. Invajo Technologies AB (publ) äger 100% av respektive dotterbolag.

Huvudkontoret ligger i Stockholm och i september 2021 hade koncernen 16 anställda.



till aktiverat arbete för egen räkning uppgick till 1 978 tkr (383) under tredje kvartalet.

Moderbolagets nettoomsättning uppgick till 2 641 tkr (1 541) vilket motsvarar en ökning om 71,4% under tredje kvartalet, varav 1 206 tkr (0) avser internfakturering. Moderbolagets nettoomsättning rullande 12 månader exkluderat internfakturering uppgick till 5 474 tkr vid periodens utgång och motsvarar en minskning med 7,3% jämfört vid samma tidpunkt föregående år.

### Första nio månaderna 2021

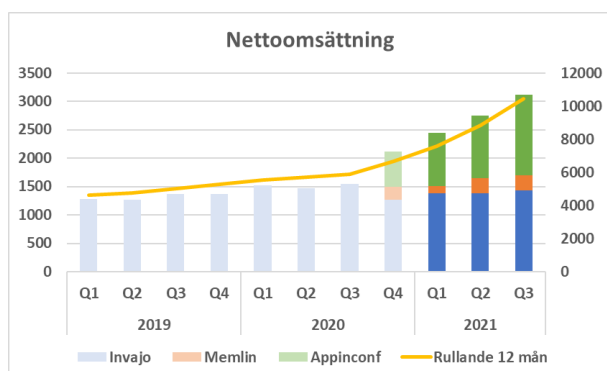
Koncernens nettoomsättning uppgick till 8 311 tkr (4 538) under första nio månaderna 2021, vilket motsvarar en ökning om 83,1%.

Koncernens totala intäkter uppgick till 10 437 tkr (5 710) vilket motsvarar en ökning om 165,4%.

Moderbolagets nettoomsättning uppgick till 5 411 tkr (4 538) under första nio månaderna 2021, vilket motsvarar en ökning om 19,2%, varav 1 206 tkr (0) avser internfakturering.

## Omsättning

Tredje kvartalet 2021



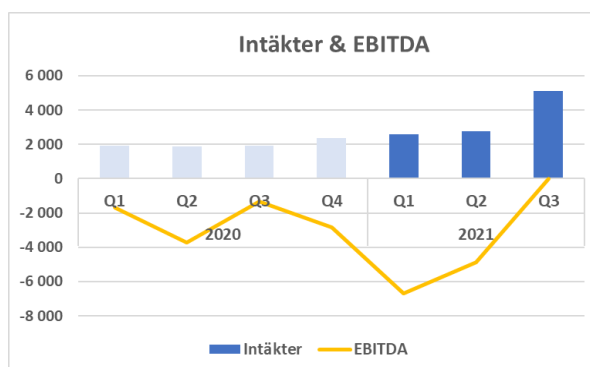
Koncernens nettoomsättning uppgick till 3 122 tkr (1 541) under tredje kvartalet, vilket motsvarar en ökning om 102,6%. Koncernens nettoomsättning rullande 12 månader uppgick till 10 432 tkr vilket motsvarar en ökning med 76,7% jämfört vid samma tidpunkt föregående år.

Koncernens totala intäkter uppgick till 5 106 tkr (1 924) under tredje kvartalet, vilket motsvarar en ökning om 165,4%. Koncernens intäkter relaterat



## Rörelseresultatet

Tredje kvartalet 2021



EBITDA uppgick under tredje kvartalet till 4 tkr (-1 339) i koncernen. Rörelsekostnaderna exkluderat avskrivningar och nedskrivningar uppgick till -5 102 tkr (-3 263). Periodens resultat uppgick till -1 013 tkr (-1 622).

### Första nio månaderna 2021

EBITDA uppgick under första nio månaderna till -11 525 tkr (-6 770) i koncernen. Rörelsekostnaderna

exkluderat avskrivningar och nedskrivningar uppgick till -21 962 tkr (-12 480). Resultatet har under perioden belastats av uppsägningskostnader om -1 450 tkr för tidigare VD, beloppet avser uppsägningslön, juristkostnader och andra uppsägningskostnader.

Resultatet har under första nio månaderna belastats av kostnader om -4 587 tkr relaterat till teknikutveckling som sedan årsskiftet 2020, i samband med lansering av plattformen, inte längre aktiveras i balansräkning som immateriella anläggningstillgångar då utvecklingsarbetet under 2021 avser förbättringar och tekniskt stöd av dem lanserade teknikplattformarna förut det som framgår under avsnittet "Kassaflöde & investeringar".

#### Nedskrivning under första nio månaderna 2021

Styrelsen har tillsammans med Bolagets nya ledning gjort bedömningen att skriva ner samtliga immateriella anläggningstillgångar som är hänförligt till Bolagets tekniska plattform som lanserades under första kvartalet 2021. Bolagets gör bedömningen, givet nuläget, att plattformen inte motsvarar det bokförda värdet. Bolaget kommer utvärdera löpande om den tekniska plattformen kan utgöra något värde som vid ett senare tillfälle kan hanteras. Nedskrivningen av den tekniska plattformen uppgick till 22,7 mkr. Transaktionen är inte kassaflödespåverkande och styrelsen gör bedömningen att det inte äventyrar bolagets egna kapital.

## Kassaflöde & investeringar

### *Tredje kvartalet 2021*

Kassaflödet från den löpande verksamheten under tredje kvartalet uppgick till -3 228 tkr (-2 223) i koncernen.

Investeringar i immateriella anläggningstillgångar uppgick till -1 978 tkr (-2 684) i koncernen. Investeringarna består av aktivering av kostnader avseende utvecklingsarbeten av teknikplattformar och dess nya funktioner.

Investeringar i materiella anläggningstillgångar uppgick till -121 tkr (0), investeringar avser inventarier.

Under tredje kvartalet 2021 uppgick avskrivningarna av immateriella



anläggningstillgångarna avseende balanserade utgifter till -362 tkr (-257) i koncernen. Bolagets avskrivningar avseende materiella anläggningstillgångar uppgick till -13 tkr (-8). Avskrivningar avseende goodwill uppgick till -672 tkr (0).

Kassaflödet från finansieringsverksamheten uppgick till 0 tkr (184).

### *Första nio månaderna 2021*

Kassaflödet från den löpande verksamheten under första nio månaderna uppgick till -14 159 tkr (-1 576) i koncernen.

Investeringar i immateriella anläggningstillgångar uppgick till -2 090 tkr (-6 560) i koncernen. Investeringarna består av aktivering av kostnader avseende utvecklingsarbeten av teknikplattformar och dess nya funktioner.

Under första nio månaderna 2021 uppgick avskrivningarna av immateriella anläggningstillgångarna avseende balanserade utgifter till -2 262 tkr (-773) i koncernen. Avskrivningar avseende goodwill uppgick till -2 019 tkr (0).

Koncernens nedskrivningar av immateriella anläggningstillgångar hänförligt till bolagets tekniska plattform uppgick till -22 724 tkr (0).

Kassaflödet från finansieringsverksamheten uppgick till 16 244 tkr (13 961) som avser en riktad emission om 10 mkr och inlösen av teckningsoptioner om 5,4 mkr (teckningsoptionerna ställdes ut i samband med den riktade emissionen i november 2020) samt även en kvittningsemission om 1,1 mkr för utfört utvecklingsarbete. I samband med kapitalanskaffningarna tillkom kapitalanskaffningskostnader om -0,4 mkr.

## Eget kapital & skulder

Koncernens egna kapital uppgick till 21 852 tkr per den sista september 2021 (25 221). Aktiekapitalet var 3 986 911,75 kr (1 643 200,25 kr), fördelat på 15 947 647 (6 572 801) aktier.

### *Nyemission & aktiekapital*

Moderbolaget har genomfört en kvittningsemission mot skulder avseende konsultarbete av EPTI under första kvartalet som ökade aktiekapitalet med 65 935,75 kr från 3 112 647,25 kr till 3 178 583,00

kr och ökade antalet aktier med 263 743 från 12 450 589 aktier till 12 714 332 aktier. Utspädningen för befintliga aktieägare va ca 2,1 procent.

Moderbolaget har genomfört en riktad nyemission under andra kvartalet om 10 mkr före kapitalanskaffningskostnader. Bolaget ökade aktiekapitalet med 525 625,00 kr från 3 178 583,00 kr till 3 704 208,00 kr och ökade antalet aktier med 2 102 500 från 12 714 332 aktier till 14 816 832 aktier. Utspädningen för befintliga aktieägare va ca 14,2 procent.

Den 14 maj 2021 var den sista dagen i nyttjandeperioden för teckningsoptioner av serie 2020/2021 TO1. Totalt nyttjades ca 25 procent av 2020/2021 TO1. Sedan tidigare har Bolaget kommunicerat till marknaden att Bolaget har erhållit garantiåtaganden för 2020/2021 TO1. Bolaget beslutade om en riktad nyemission av aktier till garanterna motsvarande de återstående ca 75 procenten av optionsinlösen. Bolaget tillfördes därmed totalt ca 5,1 mkr före kapitalanskaffningskostnader. Ersättningen för garantiåtagandet uppgår till 7 procent på garanterat belopp och betalas genom vederlagsaktier i Bolaget. Bolaget ökade aktiekapitalet med 282 703,75 kr från 3 704 208,00 kr till 3 986 911,75 kr och ökade antalet aktier med 1 130 815 från 14 816 832 aktier till 15 947 647 aktier.

I samband med noteringen på Nasdaq Stockholm i maj 2020 erbjuds investerare att teckna sig för unit som avsåg en aktie och en teckningsoption av serie TO1. Inga teckningsoptioner löstes in under nyttjande perioden.

### Skulder

Koncernens räntebärande skulder uppgick till 1 976 tkr (1 500) vid periodens utgång och dem likvida medlen uppgick till 13 941 tkr (6 544). Bolagets nettokassa uppgick till 11 965 tkr (5 044).

Banklånet om 1 500 tkr förfaller till betalning den sista december 2021. Det andra banklån om 476 tkr så förfaller 143 tkr till betalning inom 12 månader och 333 tkr till betalning längre än 12 månader men senast december 2022.

Koncernens skuldsättningsgrad vid periodens utgång uppgick till 44,3% (42,9) och soliditeten uppgick till 69,2% (70,0).



## Optionsprogram

### Optionsprogram 2020/2023:1 & 2020/2023:2

På extra bolagsstämman den 27 februari 2020 beslutade om inrättande av ett långsiktigt teckningsoptionsprogram, som sedan på årsstämman den 17 juni 2020 beslutades det att ändra villkoren för teckningsoptioner enligt incitamentsprogram 2020/2023 serie 1 och serie 2 på så sätt att respektive teckningskurs för nyteckning av aktier genom utnyttjande av teckningsoptionerna ändras från 23 kr till 18 kr. Båda incitamentsprogrammen 2020/2023 serie 1 och serie 2 fulltecknades.

## Årsstämma 2021

På årsstämman den 11 juni 2021 beslutades att omvälja styrelseledamöterna Erik Wikström, Mikael Malm, Susanne Rönqvist Ahmadi och Hans Isoz samt nyval av Love Carlsson.

Övriga beslut från stämman;

- Det beslutades att bemyndiga styrelsen att - vid ett eller flera tillfällen och längst intill nästkommande årsstämma – besluta om att öka bolagets aktiekapital genom nyemission av aktier samt att emittera teckningsoptioner och konvertibler i sådan utsträckning som från tid till annan är tillåten enligt bolagsordningen.
- Nyemission av aktier, liksom emission av teckningsoptioner och konvertibler, ska kunna ske med eller utan avvikelse från aktieägarnas företrädesrätt samt med eller utan bestämmelse om apport, kvittning eller andra villkor.

Syftet med bemyndigandet är att öka bolagets finansiella flexibilitet och styrelsens handlingsutrymme.

## Covid-19

Covid-19 utbrottet har inneburit att Bolaget har prioriterat produktutveckling av digitala verktyg för att möta kundernas efterfrågan.

Bolaget vidtog tidigt åtgärder för att begränsa smittspridningen och samtidigt upprätthålla full verksamhetsdrift.

Bolagets nyförsäljning av abonnemang och även förnyelser av befintliga abonnemang har i en viss

utsträckning påverkats av pandemin främst genom senarelagda upphandlingar och avslut.

## Invajo aktie

Invajo Technologies AB (publ) "INVAJO" handlas på Nasdaq Stockholm, First North Growth Market. Första handelsdagen var den 14 maj 2020. Den 30 september i 2021 noterades aktiekursen till 6,3 kr. Det motsvarade ett marknadsvärde på ca 100,5 mkr.

## Finansiell kalender

Delårsrapport kvartal 4 2021, presenteras den 24 februari 2022.

Delårsrapport kvartal 1 2022, presenteras den 21 april 2022.

Årsredovisning och delårsrapporterna kommer att finnas tillgängliga på bolagets hemsida samma dag som dem publiceras för allmänheten.

## Väsentliga händelser under tredje kvartalet 2021

### Omvänt förvärv av EPTI AB

Den 30 augusti offentliggör Bolaget en avsiktsförklaring gällande omvänt förvärv av EPTI AB för notering på Nasdaq First North Growth Market. Invajo Technologies AB och EPTI har ingått ett aktieöverlåtelseavtal genom vilket Invajo ska förvärva samtliga aktier i EPTI AB genom att erlagga betalning i form av nyemitterade aktier i Invajo Technologies AB. Den planerade transaktionen utgör ett så kallat omvänt förvärv och om transaktionen genomförs kommer Bolagets nuvarande verksamhet överförs till ett helägt dotterbolag i den nya koncernen.

Aktieöverlåtelseavtalets köpeskilling uppgår till 624,2 mkr, efter transaktionen kommer EPTIs aktieägare inneha omkring ca 83 procent av aktierna och rösterna i den nya koncernen. Invajos befintliga aktieägare kommer inneha omkring ca 17 procent av aktierna och rösterna i den nya koncernen.

Transaktionen kommer vara villkorad dels av att Nasdaq Stockholm godkänner fortsatt notering av Bolagets aktier på Nasdaq First North Growth Market och dels av transaktionens godkännande vid bolagstämma i Invajo Technologies AB.

Som ett resultat av Transaktionen genomgår Invajo ett namnbyte och driver EPTIs verksamhet vidare med EPTI som helägt dotterbolag. Invajos nuvarande verksamhet kommer att överlätas koncerninternt för att drivas vidare i ett helägt dotterbolag inom den nya koncernen.

Ambitionen är att Transaktionen ska slutföras under det fjärde kvartalet 2021.

## Väsentliga händelser efter rapportperiodens utgång

Inga väsentliga händelser efter rapportperiodens utgång har skett.

### *Notera*

Denna information är sådan som Invajo Technologies AB (publ) är skyldigt att offentliggöra enligt EU:s marknadsmissbruksförordning. Informationen publicerades den 28 oktober 2021, kl. 08:15 CET.

### Försäkran

Styrelsen och verkställande direktören försäkrar att delårsrapporten ger en rättvisande bild av bolagets verksamhet, ställning och resultat.

*För ytterligare information vänligen kontakta:*

Adam Bäckström, CFO  
Tel: 073-026 68 26  
adam@invajo.com

Erik Wikström  
Styrelseledamot och Ordförande

Love Carlsson  
Styrelseledamot och tf Verkställande Direktör

Hans Isoz  
Styrelseledamot

Susanne Rönqvist Ahmadi  
Styrelseledamot

Mikael Malm  
Styrelseledamot



# KONCERNENS RESULTATRÄKNING

belopp i Tkr	Q3 2021	Q3 2020	Q1 - Q3 2021	Q1 - Q3 2020	Helår 2020
<b>Rörelsens intäkter</b>					
Nettoomsättning	3 122	1 541	8 311	4 538	6 659
Aktiverat arbete för egen räkning	1 978	383	1 978	1 159	1 263
Övriga rörelseintäkter	6	0	148	13	174
<b>Summa rörelsens intäkter</b>	<b>5 106</b>	<b>1 924</b>	<b>10 437</b>	<b>5 710</b>	<b>8 096</b>
<b>Rörelsens kostnader</b>					
Övriga externa kostnader	-2 487	-1 054	-11 164	-5 362	-7 780
Personalkostnader	-2 615	-2 209	-10 798	-7 118	-9 914
Avskrivningar och nedskrivningar av materiella och immateriella anläggningstillgångar	-993	-266	-26 975	-798	-5 682
<b>Summa rörelsens kostnader</b>	<b>-6 095</b>	<b>-3 529</b>	<b>-48 937</b>	<b>-13 278</b>	<b>-23 376</b>
<b>Rörelseresultatet</b>	<b>-989</b>	<b>-1 605</b>	<b>-38 500</b>	<b>-7 568</b>	<b>-15 280</b>
<b>Resultat från finansiella poster</b>					
Ränteintäkter och liknande resultatposter	13	2	23	5	35
Räntekostnader och liknande resultatposter	-37	-19	-99	-395	-422
	-24	-17	-76	-390	-387
<b>Resultat efter finansiella poster</b>	<b>-1 013</b>	<b>-1 622</b>	<b>-38 576</b>	<b>-7 958</b>	<b>-15 667</b>
Skatt på periodens resultat	0	0	0	0	-51
Förändring av uppskjuten skatt	0	0	0	0	-1 024
<b>Periodens resultat</b>	<b>-1 013</b>	<b>-1 622</b>	<b>-38 576</b>	<b>-7 958</b>	<b>-16 742</b>
Resultatet per aktie, kr	-0,06	-0,25	-2,72	-1,52	-2,05
Genomsnittligt antal utestående aktier vid periodens utgång, tusental	15 948	6 573	14 199	5 241	8 179

# KONCERNENS BALANSRÄKNING

belopp i Tkr	2021-09-30	2020-09-30	2020-12-31
<b>TILLGÅNGAR</b>			
<b>Anläggningstillgångar</b>			
<i>Immateriella anläggningstillgångar</i>			
Balanserade utgifter	3 707	27 432	26 603
Goodwill	11 248	0	13 210
<i>Materiella anläggningstillgångar</i>			
Inventarier	162	52	47
<b>Summa anläggningstillgångar</b>	<b>15 117</b>	<b>27 484</b>	<b>39 860</b>
<b>Omsättningstillgångar</b>			
Kundfordringar	685	1 110	1 867
Övriga kortfristiga fordringar	492	639	1 062
Förutbetalda kostnader och upplupna intäkter	1 333	275	318
	2 510	2 024	3 247
<b>Kassa och bank</b>			
Likvida medel	13 941	6 544	14 084
<b>Summa omsättningstillgångar</b>	<b>16 451</b>	<b>8 568</b>	<b>17 331</b>
<b>SUMMA TILLGÅNGAR</b>	<b>31 568</b>	<b>36 052</b>	<b>57 191</b>

# KONCERNENS BALANSRÄKNING

belopp i Tkr	2021-09-30	2020-09-30	2020-12-31
<b>EGET KAPITAL OCH SKULDER</b>			
<b>Eget kapital</b>			
Aktiekapital	3 987	1 643	3 113
Övrigt tillskjutet kapital	121 678	75 489	106 916
Annat eget kapital inklusive periodens resultat	-104 241	-51 911	-66 275
<b>Summa eget kapital</b>	<b>21 424</b>	<b>25 221</b>	<b>43 754</b>
<b>Avsättningar</b>			
Avsättning för uppskjutna skatter	66	0	66
<b>Summa avsättningar</b>	<b>66</b>	<b>0</b>	<b>66</b>
<b>Långfristiga skulder</b>			
Långfristiga räntebärande skulder	357	0	500
<b>Summa långfristiga skulder</b>	<b>357</b>	<b>0</b>	<b>500</b>
<b>Kortfristiga skulder</b>			
Kortfristiga räntebärande skulder	1 619	1 500	1 500
Leverantörsskulder	1 418	1 904	3 354
Övriga kortfristiga skulder	3 281	3 143	2 308
Upplupna kostnader och förutbetalda intäkter	3 403	4 284	5 709
<b>Summa kortfristiga skulder</b>	<b>9 721</b>	<b>10 831</b>	<b>12 871</b>
<b>SUMMA EGET KAPITAL OCH SKULDER</b>	<b>31 568</b>	<b>36 052</b>	<b>57 191</b>

Förändring av eget kapital	2021-01-01 2021-09-30	2020-01-01 2020-09-30	2020-01-01 2020-12-31
Ingående eget kapital	43 754	10 933	10 933
Nyemission	16 644	23 980	52 025
Kapitalanskaffningskostnad	-400	-1 918	-2 646
Teckningsoptioner	0	184	184
Omräkningsdifferens	2	0	0
Periodens resultat	-38 576	-7 958	-16 742
Utgående eget kapital	21 424	25 221	43 754

# KONCERNENS KASSAFLÖDESANALYS

belopp i Tkr	Q3 2021	Q3 2020	Q1 - Q3 2021	Q1 - Q3 2020	Helår 2020
<b>Den löpande verksamheten</b>					
Rörelseresultatet	-989	-1 605	-38 500	-7 568	-15 280
Justering för poster som inte ingår i kassaflödet	965	266	26 947	798	5 682
Betald ränta	-24	-17	-76	-229	-226
<b>Kassaflöde från den löpande verksamheten före förändring av rörelsekapital</b>	<b>-48</b>	<b>-1 356</b>	<b>-11 629</b>	<b>-6 999</b>	<b>-9 824</b>
<b>Förändring av rörelsekapital</b>					
Förändring av kortfristiga fordringar	196	-1 083	735	-103	-1 328
Förändring av kortfristiga skulder	-3 376	216	-3 265	5 526	9 210
<b>Kassaflöde från den löpande verksamheten</b>	<b>-3 228</b>	<b>-2 223</b>	<b>-14 159</b>	<b>-1 576</b>	<b>-1 942</b>
<b>Investeringsverksamheten</b>					
Investeringar i immateriella anläggningstillgångar	-1 978	-2 684	-2 090	-6 560	-9 033
Investeringar i materiella anläggningstillgångar	-121	0	-138	0	0
Kassa från förvärvade dotterbolag	0	0	0	0	707
<b>Kassaflöde från investeringsverksamheten</b>	<b>-2 099</b>	<b>-2 684</b>	<b>-2 228</b>	<b>-6 560</b>	<b>-8 326</b>
<b>Finansieringsverksamheten</b>					
Nyemissioner	0	0	16 244	22 062	31 734
Teckningsoption	0	184	0	184	184
Förändring av kortfristiga finansiella skulder	0	0	0	-8 285	-8 285
<b>Kassaflöde från finansieringsverksamheten</b>	<b>0</b>	<b>184</b>	<b>16 244</b>	<b>13 961</b>	<b>23 633</b>
<b>Periodens kassaflöde</b>	<b>-5 327</b>	<b>-4 723</b>	<b>-143</b>	<b>5 825</b>	<b>13 365</b>
Likvida med vid periodens början	19 268	11 267	14 084	719	719
Likvida med vid periodens slut	13 941	6 544	13 941	6 544	14 084

## KONCERNENS KVARTALSDATA OCH NYCKELTAL

belopp i Tkr	Q3 2021	Q3 2020	Helår 2020
Nettoomsättning	3 122	1 541	6 659
Nettoomsättningstillväxt (%)	102,6%	12,3%	25,9%
Nettoomsättning rullande 12 månader	10 432	5 904	6 659
Organisk nettoomsättningstillväxt (%)	-6,9%	12,3%	25,9%
EBITDA	4	-1 339	-9 598
Rörelseresultatet, EBIT	-989	-1 605	-15 280
Periodens resultat	-1 013	-1 622	-16 742
Resultat per aktie (kr)	-0,06	-0,25	-2,05
Skuldsättningsgrad (%)	47,0%	42,9%	29,4%
Soliditet (%)	67,9%	70,0%	76,5%
Nattokassa (+) / nettoskuld (-)	11 965	5 044	12 084
Antal aktier vid periodens utgång	15 947 647	6 572 801	12 450 589
Genomsnittligt antal utestående aktier vid periodens utgång	15 947 647	6 572 801	8 179 473

# MODERBOLAGETS RESULTATRÄKNING

belopp i Tkr	Q3 2021	Q3 2020	Q1 - Q3 2021	Q1 - Q3 2020	Helår 2020
<b>Rörelsens intäkter</b>					
Nettoomsättning	2 641	1 541	5 411	4 538	5 807
Aktiverat arbete för egen räkning	0	383	0	1 159	1 263
Övriga rörelseintäkter	6	0	18	13	28
<b>Summa rörelsens intäkter</b>	<b>2 647</b>	<b>1 924</b>	<b>5 429</b>	<b>5 710</b>	<b>7 098</b>
<b>Rörelsens kostnader</b>					
Övriga externa kostnader	-1 947	-1 054	-10 219	-5 362	-7 482
Personalkostnader	-1 546	-2 209	-8 285	-7 118	-9 264
Avskrivningar och nedskrivningar av materiella och immateriella anläggningstillgångar	-216	-266	-24 532	-798	-5 388
<b>Summa rörelsens kostnader</b>	<b>-3 709</b>	<b>-3 529</b>	<b>-43 036</b>	<b>-13 278</b>	<b>-22 134</b>
<b>Rörelseresultatet</b>	<b>-1 062</b>	<b>-1 605</b>	<b>-37 607</b>	<b>-7 568</b>	<b>-15 036</b>
<b>Resultat från finansiella poster</b>					
Ränteintäkter och liknande resultatposter	0	2	10	5	18
Räntekostnader och liknande resultatposter	-31	-19	-82	-395	-418
	-31	-17	-72	-390	-400
<b>Resultat efter finansiella poster</b>	<b>-1 093</b>	<b>-1 622</b>	<b>-37 679</b>	<b>-7 958</b>	<b>-15 436</b>
Skatt på periodens resultat	0	0	0	0	0
<b>Periodens resultat</b>	<b>-1 093</b>	<b>-1 622</b>	<b>-37 679</b>	<b>-7 958</b>	<b>-15 436</b>
Resultatet per aktie, kr	-0,04	-0,25	-2,62	-1,52	-1,89
Genomsnittligt antal utestående aktier vid periodens utgång, tusental	15 948	6 573	14 199	5 241	8 179

# MODERBOLAGETS BALANSRÄKNING

belopp i Tkr	2021-09-30	2020-09-30	2020-12-31
<b>TILLGÅNGAR</b>			
<b>Anläggningstillgångar</b>			
<i>Immateriella anläggningstillgångar</i>			
Balanserade utgifter	844	27 432	25 249
<i>Materiella anläggningstillgångar</i>			
Inventarier	130	52	20
<i>Finansiella anläggningstillgångar</i>			
Andelar i dotterföretag	16 000	0	16 000
<b>Summa anläggningstillgångar</b>	<b>16 974</b>	<b>27 484</b>	<b>41 269</b>
<b>Omsättningstillgångar</b>			
Kundfordringar	553	1 110	1 325
Fordringar hos koncernföretag	1 517	0	250
Övriga kortfristiga fordringar	131	638	995
Förutbetalda kostnader och upplupna intäkter	612	275	277
	2 813	2 023	2 847
<b>Kassa och bank</b>			
Likvida medel	12 142	6 544	12 812
<b>Summa omsättningstillgångar</b>	<b>14 955</b>	<b>8 567</b>	<b>15 659</b>
<b>SUMMA TILLGÅNGAR</b>	<b>31 929</b>	<b>36 051</b>	<b>56 928</b>

# MODERBOLAGETS BALANSRÄKNING

belopp i Tkr	2021-09-30	2020-09-30	2020-12-31
<b>EGET KAPITAL OCH SKULDER</b>			
<b>Eget kapital</b>			
Aktiekapital	3 987	1 643	3 113
Övrigt tillskjutet kapital	118 678	75 488	102 064
Annat eget kapital inklusive periodens resultat	-99 041	-51 911	-60 118
<b>Summa eget kapital</b>	<b>23 624</b>	<b>25 220</b>	<b>45 059</b>
<b>Kortfristiga skulder</b>			
Kortfristiga räntebärande skulder	1 500	1 500	1 500
Leverantörsskulder	966	1 904	3 039
Övriga kortfristiga skulder	2 926	3 143	1 941
Upplupna kostnader och förutbetalda intäkter	2 913	4 284	5 389
<b>Summa kortfristiga skulder</b>	<b>8 305</b>	<b>10 831</b>	<b>11 869</b>
<b>SUMMA EGET KAPITAL OCH SKULDER</b>	<b>31 929</b>	<b>36 051</b>	<b>56 928</b>

Förändring av eget kapital	2021-01-01 2021-09-30	2020-01-01 2020-09-30	2020-01-01 2020-12-31
Ingående eget kapital	45 059	10 933	10 933
Nyemission	16 644	23 979	52 024
Kapitalanskaffningskostnad	-400	-1 918	-2 646
Teckningsoptioner	0	184	184
Periodens resultat	-37 679	-7 958	-15 436
Utgående eget kapital	23 624	25 220	45 059



# MODERBOLAGETS KASSAFLÖDESANALYS

belopp i Tkr	Q3 2021	Q3 2020	Q1 - Q3 2021	Q1 - Q3 2020	Helår 2020
<b>Den löpande verksamheten</b>					
Rörelseresultatet	-1 062	-1 605	-37 607	-7 568	-15 036
Justering för poster som inte ingår i kassaflödet	213	266	24 529	798	5 388
Betald ränta	-31	-17	-72	-229	-239
<b>Kassaflöde från den löpande verksamheten före förändring av rörelsekapital</b>	<b>-880</b>	<b>-1 356</b>	<b>-13 150</b>	<b>-6 999</b>	<b>-9 887</b>
<b>Förändring av rörelsekapital</b>					
Förändring av kortfristiga fordringar	-1 345	-1 083	33	-103	-927
Förändring av kortfristiga skulder	-3 258	216	-3 564	5 526	8 209
<b>Kassaflöde från den löpande verksamheten</b>	<b>-5 483</b>	<b>-2 223</b>	<b>-16 681</b>	<b>-1 576</b>	<b>-2 605</b>
<b>Investeringsverksamheten</b>					
Investeringar i immateriella anläggningstillgångar	0	-2 684	-112	-6 560	-8 935
Investeringar i materiella anläggningstillgångar	-121	0	-121	0	
Försäljning av materiella anläggningstillgångar	0	0	0	0	0
<b>Kassaflöde från investeringsverksamheten</b>	<b>-121</b>	<b>-2 684</b>	<b>-233</b>	<b>-6 560</b>	<b>-8 935</b>
<b>Finansieringsverksamheten</b>					
Nyemissioner	0	0	16 244	22 062	31 734
Teckningsoption	0	184	0	184	184
Förändring av kortfristiga finansiella skulder	0	0	0	-8 285	-8 285
<b>Kassaflöde från finansieringsverksamheten</b>	<b>0</b>	<b>184</b>	<b>16 244</b>	<b>13 961</b>	<b>23 633</b>
<b>Periodens kassaflöde</b>	<b>-5 604</b>	<b>-4 723</b>	<b>-670</b>	<b>5 825</b>	<b>12 093</b>
Likvida med vid periodens början	17 746	11 267	12 812	719	719
Likvida med vid periodens slut	12 142	6 544	12 142	6 544	12 812

## Noter

### *Redovisningsprinciper*

Denna delårsrapport har upprättats i enlighet med Årsredovisningslagen och tillämpande redovisningsprinciper är enligt BFNAR 2012:1 och koncernredovisning (K3). Bolaget tillämpar samma redovisningsprinciper och beräkningsmetoder som tillämpades i årsredovisningen för 2020.

## Definition nyckeltal

### *Rörelseresultatet (EBIT)*

Resultatet för perioden inklusive av- och nedskrivningar på materiella och immateriella anläggningstillgångar innan finansiella poster och skatt.

### *EBITDA*

Rörelseresultatet exklusive av- och nedskrivningar av immateriella- och materiella anläggningstillgångar.

### *EBITDA%*

EBITDA i förhållande till summa rörelsens intäkter.

### *Justerat EBITDA*

EBITDA justerat för påverkan av jämförelsestörande poster. Syftet är att visa EBITDA exklusive poster som stör jämförelsen med andra perioder.

### *Justerat EBIT*

Rörelseresultatet enligt resultaträkningen exklusive jämförelsestörande poster. Syftet är att visa EBIT exklusive poster som stör jämförelsen med andra perioder.

### *Jämförelsestörande poster*

Avser poster som särredovisas då de av väsentlig karaktär, försvårar jämförelsesyftet och anses främmande från den ordinarie kärnverksamheten. Exempelvis förvävsrelaterade poster, kostnader för börsnotering, omstruktureringsposter eller vid ändrad beräkningsmetod.

### *Resultatet per aktie*

Periodens resultat dividerat på genomsnittligt antal utestående aktier vid periodens utgång.

### *Genomsnittligt antal utestående aktier vid periodens utgång*

Antalet aktier i bolaget vid periodens ingång adderat med antalet aktier i bolaget vid periodens utgång, dividerat med två (2).

### *Soliditet%*

Eget kapital i förhållande till balansomslutning.

### *Skuldsättningsgrad%*

Totala skulderna i förhållande till Eget kapital.

### *Nettoskuld / Nettokassa*

Nettoskuld visar förhållandet mellan bolagets räntebärande skulder och dess räntebärande tillgångar samt likvida medel. Negativ nettoskuld = nettokassa.

### *Organisk nettoomsättningstillväxt (%)*

Moderbolagets nettoomsättningstillväxt mellan jämförbara perioder i procentsats.



# Invajo Technologies AB (publ)

[www.invajo.com](http://www.invajo.com)

Organisationsnummer: 556737-5489  
Grev Turegatan 30, 114 38 Stockholm

